

PERANCANGAN DAN PENGEMBANGAN PRODUK PRIVATE ROOM SECURITY SYSTEM BERBASIS FINGERPRINT DENGAN PENGUKURAN KEPUASAN KONSUMEN MENGGUNAKAN QFD

Submission date: 08-Mar-2024 01:31PM (UTC+0700)
by Paul Schroeder

Submission ID: 2314988267

File name: 3a._PERANCANGAN_DAN_PENGEMBANGAN_PRODUK_PRIVATE_ROOM.pdf (1,013.46K)

Word count: 2400

Character count: 14890

PERANCANGAN DAN PENGEMBANGAN PRODUK *PRIVATE ROOM SECURITY SYSTEM* BERBASIS *FINGERPRINT* DENGAN PENGUKURAN KEPUASAN KONSUMEN MENGGUNAKAN QFD

¹⁶ Rif'an Afandy ¹⁾, Trismawati ²⁾, Mustakim ³⁾
^{1,2,3)} Prodi Teknik Industri, Fakultas Teknik, Universitas Panca Marga
Email : rifanafandy1997@gmail.com

Abstrak, Keamanan merupakan salah satu kebutuhan manusia berdasarkan pada kebutuhan fisiologis yang harus terpenuhi selama hidupnya, karena dengan terpenuhinya rasa aman setiap individu dapat berkarya dengan optimal dalam hidupnya. Keamanan merupakan bahasan yang luas, namun dalam hal ini kajian tentang keamanan dibatasi dalam lingkup keamanan rumah saja. Hasil penelitian ini adalah berupa produk sistem keamanan rumah, yaitu pengunci rumah berbasis *fingerprint*. Untuk sistem pengontrol menggunakan Mikrokontroler Arduino Atmega328 dan didukung oleh beberapa alat yang lain agar sistem keamanan bekerja dengan baik. Hadirnya ²²duk pengunci pintu ini merupakan inovasi baru yang dapat meningkatkan keamanan dalam lingkup rumah dan dengan menggunakan perhitungan *Quality Function Deployment (QFD)* untuk mengetahui tingkat kepentingan dan kepuasan dari konsumen. Pengembangan produk ini sendiri difokuskan kepada beberapa fitur tambahan yang tidak dimiliki oleh produk serupa yang ada di pasaran.

Kata kunci : Sistem keamanan, Mikrokontroler, *Fingerprint*, QFD

PENDAHULUAN

Keamanan merupakan suatu kebutuhan manusia berdasarkan kebutuhan fisiologis yang harus terpenuhi selama hidupnya, karena dengan terpenuhinya rasa aman maka setiap orang dapat berkarya dengan optimal. Maraknya kasus pencurian di berbagai daerah sangat membuat masyarakat resah, sehingga menuntut masyarakat untuk selalu waspada setiap saat. Di Indonesia sendiri tingkat kriminalitas meningkat selama pandemi covid-19. Data statistik kejahatan Polri pada minggu ke-19 dan ke-20 meningkat sebesar 7,04%. Tingkat kejahatan yang terjadi pada pekan ke-19 yaitu 3.481 kasus dan bertambah 245 pada minggu ke-20 menjadi 3.726 kasus kejahatan. Sistem keamanan yang lazim digunakan masih berupa kunci manual yang dapat diduplikat atau dibuka secara paksa, maka dalam pembuatan produk ini dipakailah sistem biometri yang berupa sidik jari. Karena keamanan pintu yang menggunakan sistem biometri sebagai pengamannya masih jarang ditemukan, baik pintu rumah, pintu kantor dll. Pada permasalahan penelitian ini, peneliti akan menggunakan metode *Quality Function Deployment (QFD)*. Metode tersebut merupakan metode yang sesuai untuk melakukan pengembangan suatu produk.

Adapun hasil penelitian yang dilakukan sebagai perbandingan tidak terlepas dengan

topik penelitian yaitu mengenai perancangan dan pengembangan produk pengaman pintu ¹⁵basis *fingerprint*. Berdasarkan hasil penelitian yang telah dilakukan oleh peneliti terdahulu, yaitu:

1. Juli Dian Purbani (2010) Pembuatan Mesin Identifikasi Sidik Jari Sebagai Kunci Pengaman Pintu. ¹³
2. Achmad Fatahilah (2019) Perancangan Dan Pengembangan Produk Lampu Rumah ⁵berbasis Mikrokontroler Arduino.
3. Akbar Iskandar, Muhajirin, Lisah (2017) Sistem Keamanan Pintu Berbasis Arduino Mega.

METODE

A. Metode Pengumpulan Data

Dalam penelitian ini digunakan metode-metode yang sesuai dengan masalah tersebut, adapun metode yang digunakan adalah sebagai berikut:

1. Metode ²¹servasi adalah salah satu metode untuk memperoleh data-data dengan mengamati secara langsung dan mencatat hal yang berhubungan dengan permasalahan secara sistematis
2. Studi literatur adalah metode yang berfungsi sebagai pedoman dan landasan teori data-data observasi dan tanya jawab, yaitu dengan cara studi

perpustakaan dan buku-buku yang ada kaitannya dengan hal yang akan dibahas.

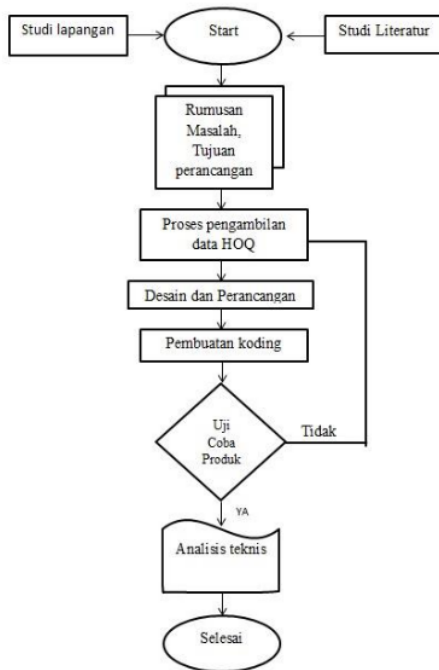
3. Metode Eksperimen Perancangan *Security System* pada *Private Room* akan dihasilkan setelah dilakukan serangkaian uji coba dan dilakukan percobaan terhadap alat tersebut.

B. Metode Perancangan

Langkah perancangan alat ini diawali dengan perancangan elektronik yang meliputi semua tahapan dari pembuatan produk yang berhubungan langsung dengan rangkaian, diantaranya adalah:

1. Membuat desain rangkaian atau menganalisis rangkaian.
2. Pembuatan koding atau menyusun kode-kode program.
3. Pemasangan komponen yang telah dibuat dan pemasangan pada bagian pintu.

C. Kerangka Penelitian



Gambar 1. Kerangka penelitian

HASIL DAN PEMBAHASAN

Analisis data *Quality Function Deployment* (QFD)

1. *Voice of Customer* (VOC)

Peneliti melakukan penyebaran kuesioner kepada 40 orang dengan *sample* yang sama, yaitu warga sekitar lokasi penelitian. Tujuan kegiatan survei ini, yaitu untuk mengetahui apakah hasil produk pengembangan pengunci pintu yang sudah dirancang sesuai dengan apa yang diharapkan dan bisa diterima atau tidak.

Atribut survei dan dilakukan penyebaran kuisisioner, dimana kuisisioner menggunakan skala linket 1-5. Adapun data yang diolah dari hasil kuisisioner yang dilakukan terhadap hasil Produk Pengunci Pintu bisa dilihat pada tabel berikut:

Tabel 1. *Voice of Customer*

No	Atribut	Tingkat Kepentingan (Banyaknya Responden)				
		Tidak Puas 1	Kurang Puas 2	Puas 3	Cukup Puas 4	Sangat Puas 5
1	Desain	2	8	18	6	6
2	Sistem keamanan			14	16	10
3	Bahan	5	6	9	20	
4	Mudah digunakan		5	15	11	9

2. Karakteristik Teknis (*Technical Response*)

Pada bagian ini, yaitu definisi secara teknis kepuasan konsumen yang berhubungan dengan hasil perancangan Produk Pengunci Pintu yang telah dilakukan. Karakteristik teknis yang dilakukan sesuai dengan kondisi produk hasil perancangan Produk Pengunci Pintu yang sudah peneliti rancang untuk kebutuhan *customer*. Atribut hasil perancangan Pengunci Pintu yang telah dilakukan bisa dilihat pada tabel di bawah ini:

Tabel 2. Atribut

No	Atribut	Karakteristik Teknis
1	Desain	Bentuk desain simpel
2	Sistem keamanan	Akurasi keamanan tinggi
3	Bahan	Bahan mudah didapat
4	Mudah digunakan	Menggunakan sidik jari sebagai pengunci

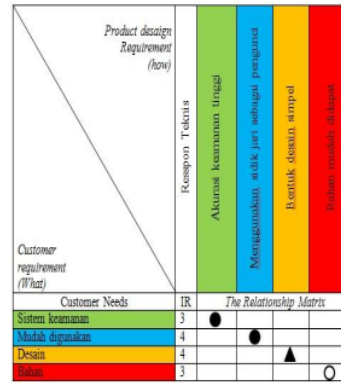
3. Perhitungan tingkat kepuasan konsumen
 Pengukuran tingkat kepuasan konsumen pada hasil produk adalah untuk mengukur bagaimana kepuasan konsumen tentang hasil produk yang telah dibuat oleh peneliti. Pengukuran kepuasan konsumen sangatlah penting untuk hasil produk yang sudah dirancang, dari hasil pengukuran inilah peneliti dapat mengetahui bagian-bagian mana yang akan dikembangkan kembali untuk diperbaiki. Untuk hasil perhitungan tingkat kepuasan konsumen dari atribut bisa dilihat pada tabel di bawah ini:

Tabel 3. Tingkat kepuasan konsumen

Atribut	Hasil Kuisisioner					Total Score	Tingkat Kepuasan
	Skala Pengukuran						
	1	2	3	4	5		
Desain	2	8	18	6	6	126	3.15
Sistem keamanan			14	16	10	156	3.9
Bahan	5	6	9	20		124	3.1
Mudah digunakan		5	15	11	9	144	3.6

4. Hubungan Respon Teknis terhadap VOC

Penentuan antara kebutuhan teknik dengan suara konsumen memerlukan pengalaman dan pengetahuan yang cukup mendalam tentang semua hal yang terkait dengan hasil pengembangan Produk Pengunci Pintu. Banyak hal yang tidak bisa dipastikan begitu saja, namun memerlukan beberapa kali pengujian untuk mengetahui penyebabnya.



Gambar 2. Hubungan respon teknis terhadap VOC

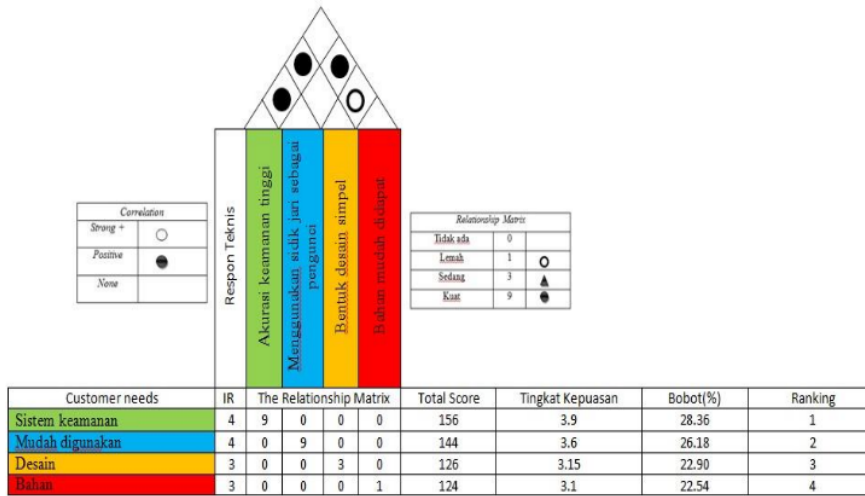
5. Matriks Hubungan Korelasi Antar Respon Teknik

Beberapa performa respon teknis saling terhubung satu dengan yang lain. Mengembangkan salah satu karakteristik mutu dapat mendukung karakteristik yang berhubungan dengan hasil yang positif atau sebaliknya juga dapat mempengaruhi secara negatif.



Gambar 3. Matriks korelasi respon teknis

6. Hasil House Of Quality (HOQ) Produk Pengunci Pintu



Gambar 4. House Of Quality

Berdasarkan dari hasil analisis matriks HOQ didapatkan bahwa hasil perhitungan bobot dan pe-ranking-an adalah sebagai berikut:

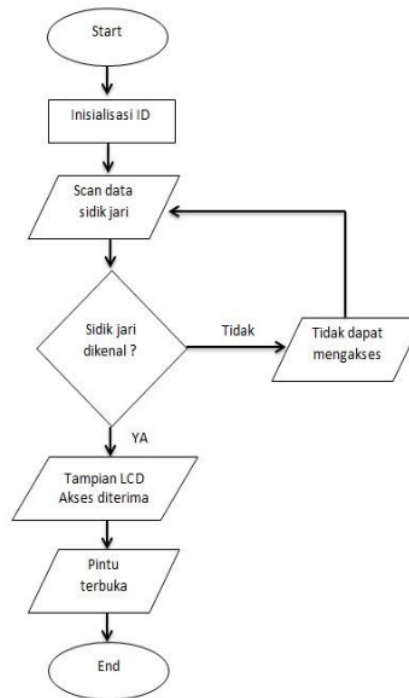
Tabel 4. Hasil kepuasan konsumen terhadap produk pengunci pintu

No	Atribut	Respon Teknis	Ranking	Tingkat Kepuasan	Bobot (%)
1	Sistem keamanan	Akurasi keamanan tinggi	1	3.9	28.36
2	Mudah digunakan	Menggunakan sidik jari sebagai pengunci	2	3.6	26.18
3	Desain	Bentuk desain simple	3	3.15	22.90
4	Bahan	Bahan mudah didapat	4	3.1	22.54

Hasil Perancangan

1. Perancangan Perangkat Lunak (Software)

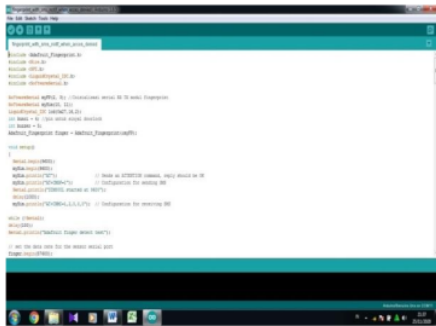
Pembuatan diagram alir program sebagai acuan dalam proses pembuatan program. Adapun diagram alir [sistem](#) (*flow chart*) dalam perancangan ini dapat dilihat pada gambar di bawah ini:



Gambar 5. Flowchart sistem

Pada tahapan ini, peneliti menggunakan *software* berupa aplikasi Arduino IDE untuk membuat kode program yang nantinya akan di-upload ke pengendalian utama yaitu *board* mikrokontroler ATmega328.

Inputkan kode program arduino sesuai dengan type arduino yang akan digunakan. Pada kali ini, peneliti menggunakan Arduino Atmega328, dimana dalam penginputan kode program yang akan diproses. Tampilan kode program arduino IDE yang akan di-upload dapat dilihat pada gambar di bawah ini:



Gambar 6. Tampilan kode arduino

Pada tahap ini, peneliti menghubungkan perangkat Arduino ATmega328 dengan perangkat komputer menggunakan kabel USB. Di tampilan layar aplikasi arduino IDE terdapat tombol upload, dimana tombol tersebut berfungsi sebagai tombol perintah upload program IDE ke perangkat pengendalian utama, yaitu board arduino ATmega328.


2. Perancangan perangkat keras (*Hardware*)

Perancangan perangkat keras merupakan perancangan atau rangkaian dari suatu alat yang digunakan untuk membuat produk pengunci pintu dengan pengendalian berbasis mikrokontroler arduino ATmega328.




Gambar 7. Proses perakitan board arduino


ATmega328 ke PCB




Gambar 8. Proses perakitan Relay ke PCB



Gambar 9. Proses perakitan sim800l ke board PCB



Gambar 10. Proses pemasangan *fingerprint module* ke board PCB



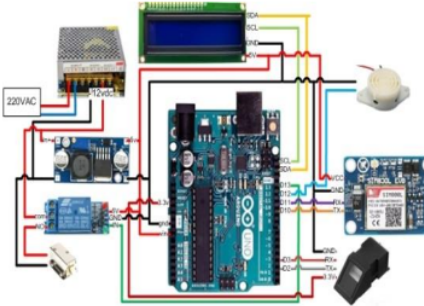
Gambar 11. Proses perakitan LCD 16x2 dengan *board* arduino



Gambar 12. Proses perakitan selenoid *doorlock* ke arduino



Gambar 13. Proses pemasangan *buzzer*



Gambar 14. Tampilan seluruh rangkaian sistem

3. Cara Kerja Produk

Perancangan proses ker⁸ produk pengunci pintu diharapkan bisa menjadikan sistem pengaman pintu yang dibuat dapat berjalan dengan baik. Alur kerja produk yang dibuat sebagai garis besarnya saja untuk mempermudah dalam menjaga aset atau bar⁶g yang berada dalam *private room*. Sistem akan bekerja jika mikrokontroler ATmega328 telah mendapatkan *supply* tegangan dan arus sebesar 5 volt.

4. Proses Pendaftaran Sidik Jari

- Buka aplikasi arduino IDE dan pastikan aplikasi siap merekam sidik jari atau ID yang akan dimasukkan
- Letakkan sidik jari yang akan direkam di *fingerprint* module
- Setelah sidik jari terekam di *fingerprint* module, maka akan ada pemberitahuan *image taken* di layar dan *remove fingerprint*
- Selanjutnya sidik jari ditempelkan lagi untuk melakukan verifikasi ID dan menyimpan sidik jari

5. Cara Kerja Alat Pengunci Pintu


Terdapat dua kondisi berbeda ketika mengoperasikan atau menjalankan produk *fingerprint* pembuka pintu

- Kondisi pertama
 1. Tempelkan jari yang sudah terdaftar sebelumnya di *fingerprint* module.
 2. Tunggu beberapa saat sampai *buzzer* berbunyi bip pendek dan terdapat tulisan “ terimakasih akses diterima” di layar monitor atau LCD.
 3. Setelah itu solenoid akan terbuka dan kemudian terkunci kembali setelah 5 detik.
- Kondisi kedua (jika sidik jari tidak terdaftar)
 1. Tempelkan sidik jari di *fingerprint module*.
 2. Dalam beberapa saat jika sidik jari tidak terdaftar maka *buzzer* akan berbunyi bip panjang selama 3 detik.
 3. Selanjutnya akan terdapat tulisan “maaf, akses ditolak” di monitor atau LCD.
- 4. Setelah itu board arduino akan mengirim sms “ID tidak dikenal mencoba masuk” ke nomor hp yang terdaftar di sistem koding melalui sim8001.
- 6. Pengujian Sidik Jari

Langkah pengujiannya adalah dengan menempatkan jari tangan pada area sensor *fingerprint* dengan catatan bahwa kondisi solenoid dalam keadaan terkunci, sehingga apabila sensor berhasil mengidentifikasi dan membaca sidik jari tersebut, maka sistem akan menghidupkan buzzer 1 kali dan solenoid aktif, kemudian pintu dapat dibuka, serta memberikan informasi di layar monitor atau LCD dan hitung mundur (*count down*) yang dibutuhkan oleh sistem didalam membaca sidik jari tersebut. Data tabel pengujian sidik jari dapat dilihat pada tabel di bawah ini:

Tabel 5. Hasil pengujian sidik jari

No	Posisi tangan	Jari	Status	Waktu pembacaan
1	Kanan	Jempol	Terbaca	100 milidetik
2		Telunjuk		
3		Tengah		
4		Manis		
5		Kelingking		
6	Kiri	Jempol	Terbaca	100 milidetik
7		Telunjuk		
8		Tengah		
9		Manis		
10		Kelingking		



Gambar 15. Tampilan produk secara keseluruhan

7. Analisis Teknis

Analisis teknis pada produk pengunci pintu ini, meliputi sistem keamanan, mudah digunakan, desain dan bahan yang digunakan dalam pembuatan produk. Sistem keamanan pada produk pengunci pada produk ini, selain memiliki beberapa fitur yang tidak dimiliki oleh produk serupa yang ada di pasaran, juga memiliki sistem kontrol yang cukup bagus, karena menggunakan Arduino Atmega328 yang memiliki beberapa kelebihan jika dibandingkan dengan menggunakan server atau software

yang membutuhkan banyak peralatan agar produk dapat bekerja dengan baik.

Selain memiliki sistem keamanan yang cukup baik, kemudahan dalam mengoperasikan produk juga menjadi salah satu faktor penentu, dimana pengguna dapat menggunakan produk dengan cukup baik, penggunaan sistem biometri yang diaplikasikan pada produk ini menjadi salah satu yang dapat mempermudah pengguna atau pemilik dalam menggunakan produk pengunci ini, karena pengguna cukup menempelkan jari yang sudah terdaftar.

Agar produk dapat bekerja dengan baik desain produk juga menentukan dimana posisi setiap elemen produk harus sesuai dengan kebutuhan agar tidak terjadi *error* pada produk ketika digunakan.

Pemilihan bahan juga menjadi salah satu faktor penentu apakah alat dapat bekerja dengan baik, jika pemilihan bahan tidak tepat maka dapat merusak rangkaian jika terjadi lonjakan daya atau penurunan daya secara tiba-tiba.

KESIMPULAN DAN SARAN

1. Pada tahapan membuat produk *private room security system* terdapat beberapa tahapan sehingga terbentuk desain alat yang diinginkan, sedangkan untuk perancangan ada tahapan untuk pembuatan kode program dan perakitan setiap elemen.
2. Analisis kajian teknis pada hasil produk pengembangan produk *finger print* pengunci pintu, yaitu sistem keamanan mudah digunakan, desain, dan bahan.

DAFTAR PUSTAKA

- Achmad, Fatahilah. 2019. *Perancangan Dan Pengembangan Produk Lampu Rumah Berbasis Mikrokontroler Arduino*. Universitas Panca Marga, Probolinggo.
- Akbar Iskandar, Muhajirin, Lisah. 2017. *Sistem Keamanan Pintu Berbasis Arduino Mega*. Teknik Informatika, STMIK AKBA.
- Cohen, Lou. 1995. *Quality Function Deployment, How to make QFD work for you*. Addison Wesley Publishing Company. Massachussetts.
- Eni, Yuliza. 2015. *Alat Keamanan Pintu Brankas Berbasis Sensor Sidik Jari Dan Password Digital Dengan Menggunakan Mikrokontroler Atmega 16*. Teknik Komputer, Fakultas Ilmu Komputer, Universitas Dehasen, Bengkulu.
- Haris Isyanto, Husnibes Muchtar, Jefri Burhan. 2016. *Perancangan Security System Kendaraan Menggunakan Fingerprint*. Teknik Elektro, Fakultas Teknik, Universitas Muhammadiyah, Jakarta.
- Ir. Rudy Wawolumaja, M.Sc. *Sistem Pengaturan Otomatis (Level 2 sistem otomatis)*. Jurusan Teknik Industri, Fakultas Teknik, Universitas Kristen Maranatha.
- Juli, Dian Purbani. 2010. *Pembuatan Mesin Identifikasi Sidik Jari Sebagai Kunci Pengaman Pintu*. Laporan penelitian. Universitas Sebelas Maret, Surakarta.
- Salita, Ulitia Prini dan Handoko, Rusiana Iskandar. 2018. *Desain dan Implementasi Sistem Absensi Mahasiswa Menggunakan Fingerprint Berbasis Mikrokontroler*. Teknik Elektro, Universitas Jenderal Achmad Yani.
- Sandri, Titik Wulandari, Ermawati, Endina Putri Purwandari. *Aplikasi Biometrika Pengenalan Citra Sidik Jari Dengan Metode Minutiae Dan Artificial Neural Network Backpropagation*. Program Studi Teknik Infomatika, Fakultas Teknik, Universitas Bengkulu.
- Sandro, Lumban Tobing. *Rancang Bangun Pengaman Pintu Menggunakan Sidik Jari (Fingerprint) Dan Smartphone Android Berbasis Mikrokontroler Atmega8*. Program Studi Teknik Elektro, Jurusan Teknik Elektro, Fakultas Teknik, Universitas Tanjungpura, Pontianak.
- Syahwil, Muhammad. 2013. *Panduan Mudah Simulasi Dan Praktek Mikrokontroler Arduino*. Andi.
- Zainal Arifin, Dominicus Danardono Dwi Prija Tjahjana, Rendy Adhi Rachmanto, Suyitno, Singgih Dwi Prasetyo, Trismawati. *Redesign Mata Bor Tanah untuk Pembuatan Lubang Biopori di Desa Puron, Kecamatan Bulu, Kabupaten Sukoharjo*. Program Studi Teknik Mesin, Fakultas Teknik, Universitas Sebelas Maret, Surakarta.

PERANCANGAN DAN PENGEMBANGAN PRODUK PRIVATE ROOM SECURITY SYSTEM BERBASIS FINGERPRINT DENGAN PENGUKURAN KEPUASAN KONSUMEN MENGGUNAKAN QFD

ORIGINALITY REPORT

10%

SIMILARITY INDEX

9%

INTERNET SOURCES

3%

PUBLICATIONS

1%

STUDENT PAPERS

PRIMARY SOURCES

1	Submitted to Universitas Muhammadiyah Surakarta Student Paper	1%
2	forum.upbatam.ac.id Internet Source	1%
3	eprints.ubhara.ac.id Internet Source	1%
4	Ermayanti Astuti, Wahyu Rahmansyah. "Perancangan Sistem Movement Inventory Produk Beku berbasis Web", remik, 2021 Publication	1%
5	chipset.fti.unand.ac.id Internet Source	1%
6	eprints.umk.ac.id Internet Source	1%
7	sipora.polije.ac.id Internet Source	1%

8	www.iklangratiz.com Internet Source	1 %
9	Adi Tri Wibowo, Irma Salamah, Ahmad Taqwa. "RANCANG BANGUN SISTEM KEAMANAN SEPEDA MOTOR BERBASIS IOT (INTERNET OF THINGS)", JURNAL FASILKOM, 2020 Publication	<1 %
10	Inem Ode. "Kandungan Alginat Rumput Laut Sargassum Crassifolium Dari Perairan Pantai Desa Hutumuri, Kecamatan Leitimur Selatan, Kota Ambon", Agrikan: Jurnal Ilmiah Agribisnis dan Perikanan, 2013 Publication	<1 %
11	adhienbinongko.wordpress.com Internet Source	<1 %
12	ojs.stmik-banjarbaru.ac.id Internet Source	<1 %
13	proceeding.unived.ac.id Internet Source	<1 %
14	e-campus.iainbukittinggi.ac.id Internet Source	<1 %
15	e-journal.uajy.ac.id Internet Source	<1 %
16	journal.unsika.ac.id Internet Source	<1 %

17	repo.undiksha.ac.id Internet Source	<1 %
18	bambangunesa.wordpress.com Internet Source	<1 %
19	dewey.petra.ac.id Internet Source	<1 %
20	tsffarmasiunsoed2012.wordpress.com Internet Source	<1 %
21	www.onesearch.id Internet Source	<1 %
22	Sofiani Sofiani. "Analisis Kebutuhan Konsumen Hotel Savero Dengan Metode Quality Function Deployment (QFD)", Destinesia : Jurnal Hospitaliti dan Pariwisata, 2020 Publication	<1 %

Exclude quotes On

Exclude matches Off

Exclude bibliography On